

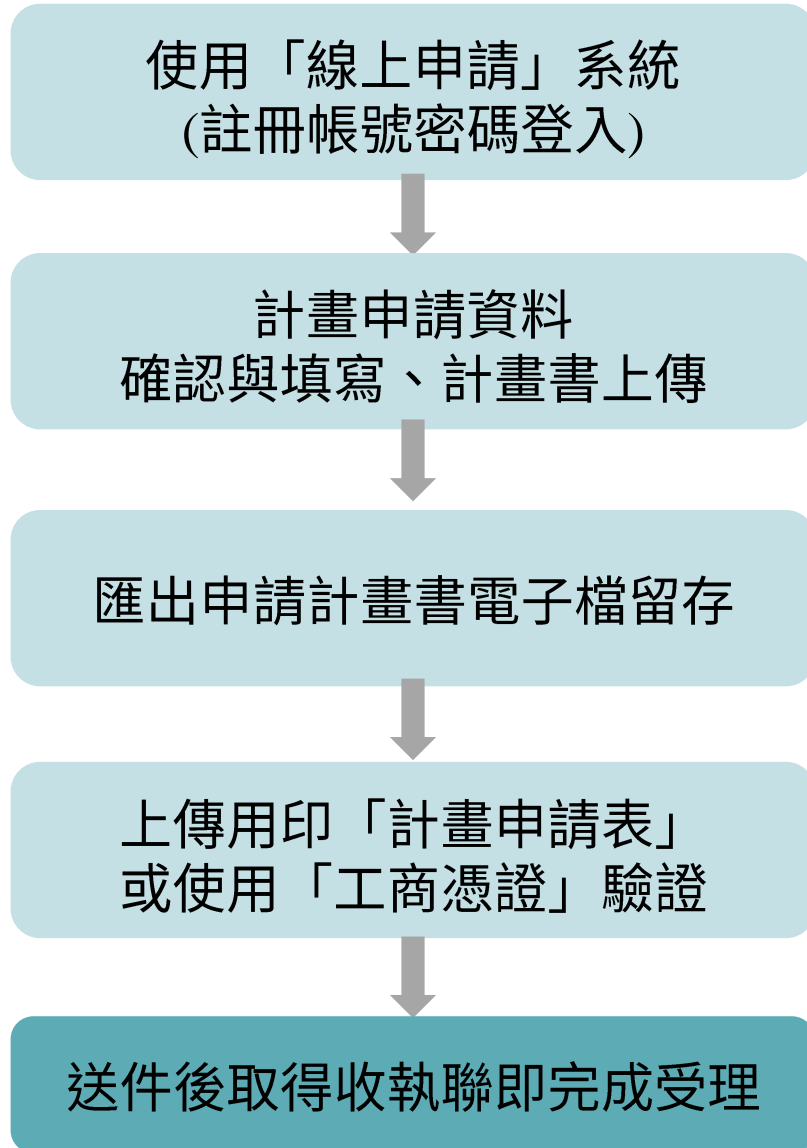
112年「民生公共物聯網資料應用補助」 線上申請操作說明

112年09月05日

簡報大綱

壹、線上申請作業流程	1
貳、線上申請首次登入說明	2
參、線上申請操作說明	5
肆、完成線上申請	25
伍、檔案下載區	37
陸、注意事項	38
柒、聯絡方式	39

壹、線上申請作業流程



<https://iot.cpc.org.tw/IoT/UserOn.aspx>

1. **收執聯**檔案請妥善保留
2. 完成線上申請後，若需更改資料，於**112年公告收件截止日翌日起3個工作天內**，至「線上申請」系統與寄出**電子郵件**提供修改檔案系統修改。

貳、線上申請首次登入說明(1/3)

一、進入民生公共物聯網資料應用補助首頁

於「01申請階段相關文件」連結進線上申請系統



民生公共物聯網 資料應用補助

計畫說明
01 申請階段相關文件
02 簽約階段相關文件
03 計畫管考階段相關文件
04 結案階段相關文件
05 會計作業-經費累積表(Excel)
06 計畫變更相關文件
07 成效追蹤
問答集

01 申請階段相關文件

- 01 線上申請系統**
- 02 112年第2梯次申請須知全文
- 03 申請須知全文與附件編輯檔案



貳、線上申請首次登入說明(2/3)

二、首次使用，請點選「帳號申請」註冊帳號



中國生產力中心
CPC China Productivity Center

民生公共物聯網資料應用補助
專案管理系統

帳號:
密碼:
驗證碼:
 記住登入資訊 ·

[忘記密碼?](#) [帳號申請](#)(每間公司限申請一組帳號密碼)

若線上申請使用有問題，煩請將操作問題email予聯繫窗口：

計畫辦公室--吳欣穎專員 03195@cpc.tw

系統操作--- 蔡吉仁 01972@cpc.tw

敬祝 提案順利

計畫辦公室 敬啟

2011 © 財團法人中國生產力中心版權所有 - 請尊重智慧財產權勿任意轉載 違者依法必究。

建議使用IE 9.0或以上版本瀏覽器


每間公司限申請一組帳號密碼，如忘記密碼，請來信或來電填寫資料並提供在職證明補發密碼。

貳、線上申請首次登入說明(3/3)

帳號申請流程

- 1.請詳閱個資提供聲明後，點選「同意」。
- 2.請逐項填寫公司資訊後，點選「送出申請」。

請務必正確填寫公司統編及公司全名

 民生公共物聯網資料應用補助

蒐集個人資料告知事項暨個人資料提供同意書

民生公共物聯網資料應用補助(以下簡稱本補助)為遵守個人資料保護法規定，在您提供個人資料予本補助前，

- 一、 您可自由選擇是否提供您的個人資料予本補助，但若您所提供之個人資料，經檢舉或發現不足以確認您的
- 二、 本補助基於個人資料保護法及相關法令之規定，取得您的個人資料，目的在於提供良好服務及業務之必要
- 三、 您可依您的需要提供以下公司及個人資料：公司名稱、統一編號、聯絡地址、郵遞區號、聯絡人姓名、聯
- 四、 您同意本補助以您所提供的個人資料確認您的身份、與您進行聯絡、提供您本補助之相關服務及資訊，包
- 五、 您可依個人資料保護法第3條規定，就您的個人資料向本補助行使之下列權利：
 - (1) 請求查詢或閱覽。
 - (2) 請求提供複製本。
 - (3) 請求補充或更正，惟請您應為適當之釋明。
 - (4) 請求停止蒐集、處理及利用。
 - (5) 請求刪除。
- 六、 若您有任何問題可電洽本計畫02-27090638分機214、217，本補助將竭誠為您服務。
- 七、 您已詳細閱讀並充分瞭解及接受此一同意符合個人資料保護法及相關法規之要求，具有書面同意本補助蒐

確認送出前，請詳閱會員服務條款。如您加入會員，將視同您同意此條款。

同意 不同意

統一編號：
(此為日後登入帳號，務必正確填寫)

公司名稱：

EMail：
請填寫您的常用信箱，並確認信箱可正常收信
日後將以此信箱聯絡，包含 重要訊息.... 等

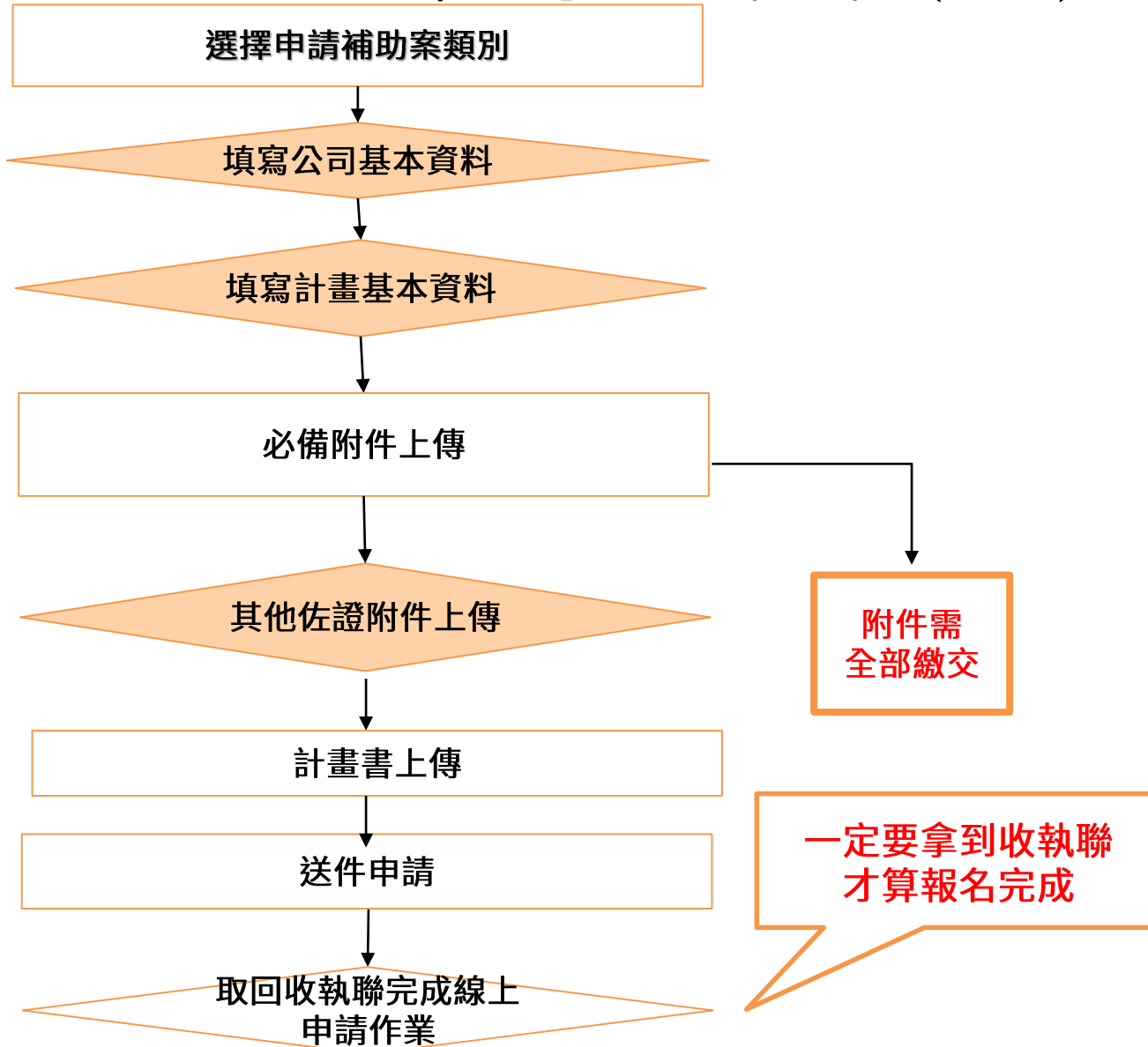
聯絡人：

聯絡人電話：

密碼：
(密碼最少12個字碼)

確認密碼：

參、線上申請操作說明(1/20)



參、線上申請操作說明(2/20)

一、帳號資料

點選我的帳號可進行「密碼變更」



民生公用物聯網計畫申請 > 我的帳號 >

IoT首頁 我的帳號 ①

我的資訊 <

修改

姓名： 測試帳號

E-Mail： 03195@cpc.tw

相片： *

密碼變更 ②

舊密碼：

新密碼：

確認：

變更密碼 取消

參、線上申請操作說明(3/20)

二、新增計畫資料

民生公用物聯網計畫申請 > IoT首頁 >

請務必留意申請截止倒數時間

IoT首頁 我的帳號

距離申請截止倒數時間 37天 08時 18分 56秒

系統資訊

計畫列表

年度	計畫梯次	計畫申請表	版本	計畫類別	新增計畫日期	行業登記審核	送件編號	送件時間	複製計畫
112	第二梯次	112年08測試計畫	1	領域型資料服務	2023/08/24				
112	第二梯次	測試	1	領域型資料服務	2023/08/24				

1. 點選計畫名稱連結前往填寫【申請表】。

1. 點選「新增」
2. 選擇「計畫類別」
3. 填寫「計畫名稱」
4. 點選「儲存」

計畫申請

計畫年度：

計畫類別：

計畫起訖日期：2023/08/23 ~ 2024/10/31

申請梯次：

*計畫名稱：

儲存 取消

計畫起訖日期請勿修改

參、線上申請操作說明(4/20)

三、進入計畫申請畫面

年度	計畫梯次	計畫申請表	版本	計畫類別	新增計畫日期	行業登記查核	案件編號	案件時間	檢視計畫
112	第二梯次	112年08測試計畫	1	領域型資料服務	2023/08/24				檢視計畫
112	第二梯次	測試	1	領域型資料服務	2023/08/24				檢視計畫

點選「計畫名稱」，進行申請資料表撰寫。

參、線上申請操作說明(5/20)

四、新增公司基本資料，若空白則無法進行下一步上傳附件



距離申請截止倒數時間 37天 08時 15分 21秒

計畫申請表

- 民生公用物聯網申請表
 - 計畫基本資料
 - 申請公司基本資料** ①
 - 附件資料
 - (1) 必備附件
 - (2) 其他附件
 - 計畫線上申請

公司列表

目前沒有任何資料

1、公司基本資料 2、計畫基本資料 3、年度經費

②

+ 新增

點選「新增」，新增計畫資料。

您尚未選擇任何資料，請點選資料。

iot.cpc.org.tw 顯示
請輸入：[公司名稱]

測試帳號 您好 登出

公司列表

確定

目前沒有任何資料

1、公司基本資料 2、計畫基本資料 3、年度經費

③

儲存 取消

若必填欄位空白將無法進行下一步

公司名稱：	<input type="text"/>	*公司統一編號：	<input type="text"/>	創立日期(EX: 110/01/01)：	<input type="text"/>
*負責人：	<input type="text"/>	*聯絡電話：	<input type="text"/>	傳真號碼：	<input type="text"/>
*通訊地址 郵遞區號(3+2)：	<input type="text"/>	*通訊地址：	<input type="text"/>		
*實收資本額(千元)：	<input type="text"/>	*企業規模：	<input type="radio"/> 大企業 <input type="radio"/> 中小企業	*前一年度營業額(千元)：	<input type="text"/>
男住員工人數：	<input type="text"/>	女住員工人數：	<input type="text"/>	*主要產品或服務：	<input type="text"/>

參、線上申請操作說明(6/20)

黃底為當前選擇公司，可藉由修改及刪除鈕來變更資料

測試帳號 您好 登出

公司列表			
TESTTTT		主導	設為聯盟主導
TE22222222		否	設為聯盟主導

1、公司基本資料 | 2、計畫基本資料 | 3、年度經費

②

+ 新增 | 修改 | 刪除

① 若申請聯盟請按新增再次增加公司

若為聯合申請需指定主導廠商

公司名稱：	TESTTTT	創立日期(EX: 110/01/01)：	11/11/11
負責人：	TESTTTT	傳真號碼：	
通訊地址 郵遞區號(3+2)：	11,111	通訊地址：	TESTTTT
實收資本額(千元)：	11,111	企業規模：	<input type="radio"/> 大企業 <input checked="" type="radio"/> 中小企業
男性員工人數：		前一年度營業額(千元)：	11,111
女性員工人數：	0	主要產品或服務：	11111
產業領域別：			

1 研發聯盟之主導業者及成員，請分別填寫此表格。
2 是否同意青年創業家或創業者參與所提個案計畫之審查選"是"，若有須迴避之同業競爭者，請填寫附件二

參、線上申請操作說明(7/20)

五、新增計畫申請表資料

①

點選計畫基本資料分頁，
點選修改按鈕來填寫

②

1、公司基本資料	2、計畫基本資料	3、年度經費
<input type="button" value="修改"/>		
計畫主持人：	計畫主持人職稱：	聯絡電話：
行動電話：	傳真號碼：	電子信箱：
協同主持人：	協同主持人職稱：	協同主持人 聯絡電話：
協同主持人 行動電話：	協同主持人 傳真號碼：	協同主持人 電子信箱：
計畫聯絡人：	聯絡人職稱：	聯絡電話：
行動電話：	傳真號碼：	電子信箱：
計畫專責 財務會計：		
傳真號碼：		

必填欄位

- 1.計畫主持人姓名、電話(含分機)、信箱
- 2.計畫聯絡人姓名、電話(含分機)、信箱

參、線上申請操作說明(8/20)

六、新增經費

測試帳號 您好 [登出](#)

公司列表

TESTTTT	主導	設為聯盟主導
TE22222222	否	設為聯盟主導

1、公司基本資料 2、計畫基本資料 3、年度經費 ①

	年度 / 經費	政府補助款	公司自籌款	計畫總經費	計畫人月數
②	修 112~113年度				
	修 合計				
	修 占總費比重%				

金額單位：千元

點選年度經費分頁
點選修按鈕填寫跨年度預算

參、線上申請操作說明(9/20)

七、修改計畫申請資料

如需修改計畫基本資料，可點選「修改」



距離申請截止倒數時間 37天 08時 13分 00秒

計畫申請表

- 民生公用物聯網申請表
 - 計畫基本資料
 - 申請公司基本資料
- 附件資料
 - (1) 必備附件
 - (2) 其他附件
- 計畫線上申請

計畫申請基本資料

計畫年度：112	申請梯次：第二梯次
計畫類別：領域型資料服務	計畫名稱：測試
計畫起訖日期：2023/08/23 ~ 2024/10/31	

① 修改



計畫申請基本資料

儲存 取消

② 修改完畢請點選儲存

計畫年度：112	申請梯次：第二梯次
計畫類別：領域型資料服務	*計畫名稱：測試
*計畫起訖日期：2023/08/23 ~ 2024/10/31	

參、線上申請操作說明(10/20)



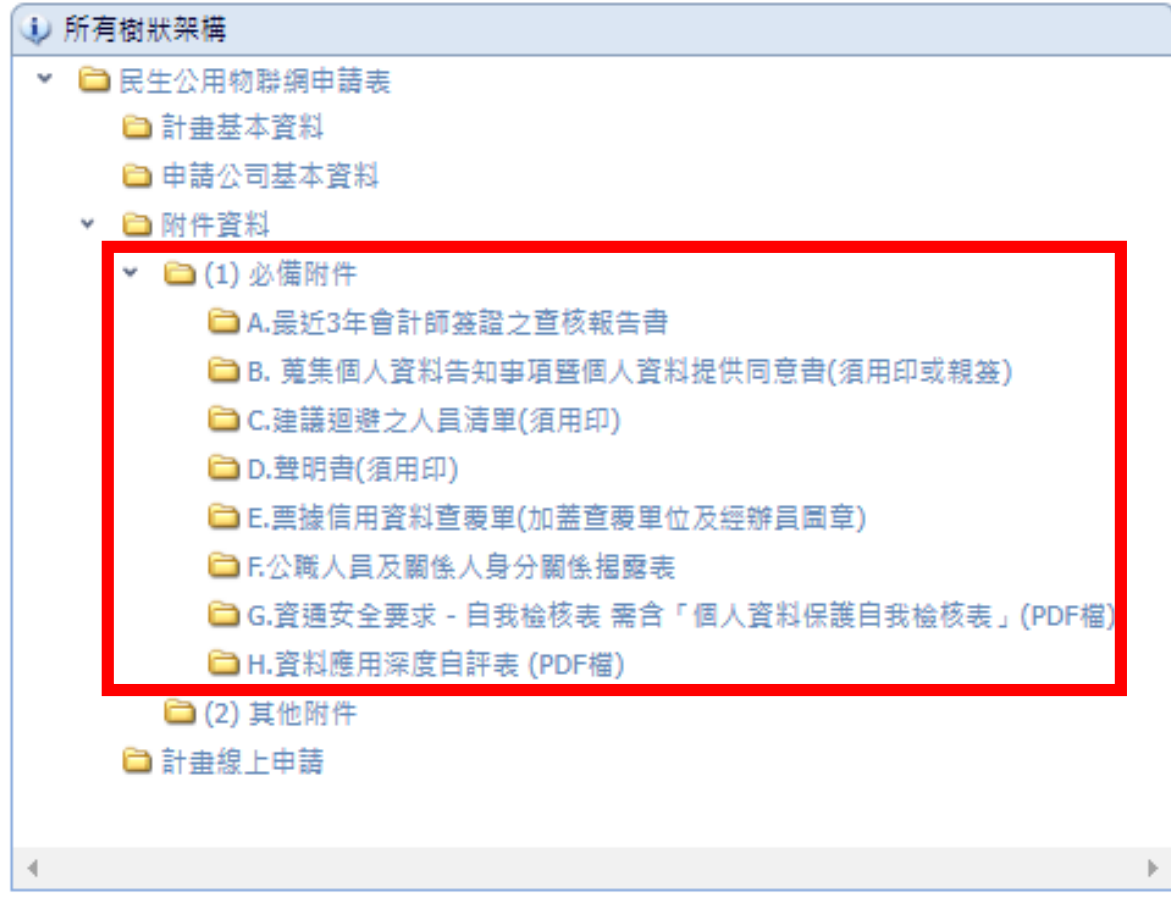
距離申請截止倒數時間 37 天 08 時 10 分 15 秒

八、附件資料

點選附件資料

新增必備附件及其他附件

A-H均須上傳



所有樹狀架構

- 民生公用物聯網申請表
 - 計畫基本資料
 - 申請公司基本資料
 - 附件資料
 - (1) 必備附件**
 - A.最近3年會計師簽證之查核報告書
 - B.蒐集個人資料告知事項暨個人資料提供同意書(須用印或親簽)
 - C.建議迴避之人員清單(須用印)
 - D.聲明書(須用印)
 - E.票據信用資料查覆單(加蓋查覆單位及經辦員風章)
 - F.公職人員及關係人身分關係揭露表
 - G.資通安全要求 - 自我檢核表 需含「個人資料保護自我檢核表」(PDF檔)
 - H.資料應用深度自評表 (PDF檔)
 - (2) 其他附件
 - 計畫線上申請

參、線上申請操作說明(11/20)



距離申請截止倒數時間 37 天 08 時 08 分 57 秒

所有樹狀架構

- 民生公用物聯網申請表
 - 計畫基本資料
 - 申請公司基本資料
 - 附件資料
 - (1) 必備附件
 - A.最近3年會計師簽證之查核報告書**
 - B.蒐集個人資料告知事項暨個人資料提供同意書(須用印或)
 - C.建議迴避之人員清單(須用印)
 - D.聲明書(須用印)
 - E.票據信用資料查覆單(加蓋查覆單位及經辦員圖章)
 - F.公職人員及關係人身分關係揭露表
 - G.資通安全要求 - 自我檢核表 需含「個人資料保護自我檢
 - H.資料應用深度自評表 (PDF檔)
 - (2) 其他附件
 - 計畫線上申請

最近3年會計師簽證之查核報告書

請按 修改 進行附件上傳

修改 **2**

附件01 :

附件

附件

儲存 **取消** **4**

附件01 :	<input type="text"/>	上載 3
附件02 :	<input type="text"/>	上載
附件03 :	<input type="text"/>	上載
附件04 :	<input type="text"/>	上載
附件05 :	<input type="text"/>	上載
附件06 :	<input type="text"/>	上載
附件07 :	<input type="text"/>	上載
附件08 :	<input type="text"/>	上載
附件09 :	<input type="text"/>	上載
附件10 :	<input type="text"/>	上載

點選必備附件-A最近3年會計師簽證之查核報告書，點選修改上傳附件資料，畫面如上圖示

參、線上申請操作說明(12/20)

個資同意書可多人簽一份
請務必注意為正楷可辨認簽名

距離申請截止倒數時間 37 天 08 時 07 分 46 秒

所有樹狀架構

- 民生公用物聯網申請表
 - 計畫基本資料
 - 申請公司基本資料
 - 附件資料
 - (1) 必備附件
 - A. 最近3年會計師簽證之查核報告書
 - B. 蒐集個人資料告知事項暨個人資料提供同意書(須用印或親簽)**
 - C. 建議迴避之人員清單(須用印)
 - D. 聲明書(須用印)
 - E. 票據信用資料查覆單(加蓋查覆單位及經辦員圖章)
 - F. 公職人員及關係人身分關係揭露表
 - G. 資通安全要求 - 自我檢核表 需含「個人資料保護自我檢核表」
 - H. 資料應用深度自評表 (PDF檔)
 - (2) 其他附件
 - 計畫線上申請

蒐集個資告知暨提供同意書上傳

請簽完名掃描成圖檔(jpg, png, jpeg, pdf)上傳
請按 修改 進行附件上傳

修改 ②

個資同意書下載: B蒐集個人資料告知事項暨個人資料提供同意書(須用印或親簽).docx

附件01:	
附件02:	
附件03:	
附件04:	
附件05:	
附件06:	
附件07:	
附件08:	
附件09:	
附件10:	
附件11:	

點選可下載 個資同意書檔案

蒐集個資告知暨提供同意書上傳

儲存 取消

附件01:	<input type="text"/>	上載 ③
附件02:	<input type="text"/>	上載
附件03:	<input type="text"/>	上載
附件04:	<input type="text"/>	上載
附件05:	<input type="text"/>	上載
附件06:	<input type="text"/>	上載
附件07:	<input type="text"/>	上載
附件08:	<input type="text"/>	上載
附件09:	<input type="text"/>	上載

點選必備附件-B.蒐集個人資料告知事項暨個人資料提供同意書(須親簽)，點選修改上傳附件資料，畫面如上圖示

參、線上申請操作說明(13/20)



距離申請截止倒數時間 37 天 06 時 18 分 24 秒

所有樹狀架構

- 民生公用物聯網申請表
 - 計畫基本資料
 - 申請公司基本資料
 - 附件資料
 - (1) 必備附件
 - A.最近3年會計師簽證之查核報告書
 - B.蒐集個人資料告知事項暨個人資料提供同意書(須用印)
 - C.建議迴避之人員清單(須用印)**
 - D.聲明書(須用印)
 - E.票據信用資料查覆單(加蓋查覆單位及經辦員圖章)
 - F.公職人員及關係人身分關係揭露表
 - G.資通安全要求 - 自我檢核表 需含「個人資料保護自我檢
 - H.資料應用深度自評表 (PDF檔)
 - (2) 其他附件
 - 計畫線上申請

公司別

公司名稱

XXX

建議迴避人員清單上傳

請按 [修改](#) 進行附件上傳(GIF;JPG;JPEG;PNG;PDF)

修改

建議迴避人員清單下載 C建議迴避之人員清單(需用印).docx

建議迴避人員清單上傳

下載建議迴避之人員清單填寫後請用印，並掃描成圖檔，再上傳系統

點選可下載 建議迴避人員清單檔案

建議迴避人員清單上傳

儲存 取消

建議迴避人員清單上傳：

上載

點選必備附件-C.建議迴避之人員清單(須用印)，點選修改 上傳附件資料，畫面如上圖示

參、線上申請操作說明(14/20)

距離申請截止倒數時間 37 天 06 時 51 分 20 秒

所有樹狀架構

- 民生公用物聯網申請表
 - 計畫基本資料
 - 申請公司基本資料
 - 附件資料
 - (1) 必備附件
 - A.最近3年會計師簽證之查核報告書
 - B.蒐集個人資料告知事項暨個人資料提供同意書(須用印)
 - C.建議迴避之人員清單(須用印)
 - D.聲明書(須用印)**
 - E.票據信用資料查覆單(加蓋查覆單位及經辦員圖章)
 - F.公職人員及關係人身分關係揭露表
 - G.資通安全要求 - 自我檢核表 需含「個人資料保護自我檢
 - H.資料應用深度自評表 (PDF檔)
 - (2) 其他附件
 - 計畫線上申請

公司別

公司名稱

CPC

聲明書上傳

請按 修改 進行附件上傳(GIF;JPG;JPEG;PNG;PDF)

修改

點選可下載 建議迴避人員清單檔案

年度民生公共物聯網資料應用補助聲明書下載: D聲明書(須用印).docx

聲明書上傳

儲存 取消

聲明上傳1:	../Web/Download/5e61a	上載
聲明上傳2:		上載
聲明上傳3:		上載
聲明上傳4:		上載
聲明上傳5:		上載

下載聲明書後請蓋

點選必備附件-D.聲明書(須用印)，點選修改上傳附件資料，畫面如上圖示。

參、線上申請操作說明(15/20)



距離申請截止倒數時間 37 天 06 時 47 分 11 秒

所有樹狀架構

- 民生公用物聯網申請表
 - 計畫基本資料
 - 申請公司基本資料
 - 附件資料
 - (1) 必備附件
 - A.最近3年會計師簽證之查核報告書
 - B. 蒐集個人資料告知事項暨個人資料提供同意書(須用印或)
 - C.建議迴避之人員清單(須用印)
 - D.聲明書(須用印)
 - 1 E.票據信用資料查覆單(加蓋查覆單位及經辦員圖章)**
 - F.公職人員及關係人身分關係揭露表
 - G.資通安全要求 - 自我檢核表 需含「個人資料保護自我檢
 - H.資料應用深度自評表 (PDF檔)
 - (2) 其他附件

公司別
公司名稱
CPC

票據信用資料查覆單(加蓋查覆單位及經辦員圖章)
請按 修改 進行附件上傳(JPG;JPEG;PNG;BMP;GIF)

2 修改

查覆單上傳1 :

票據信用資料查覆單(加蓋查覆單位及經辦員圖章)

4 儲存 取消

4 查覆單上傳1 :	<input type="text"/>	3 上載
查覆單上傳2 :	<input type="text"/>	上載
查覆單上傳3 :	<input type="text"/>	上載
查覆單上傳4 :	<input type="text"/>	上載
查覆單上傳5 :	<input type="text"/>	上載

請加蓋查覆單

收件截止前6個月內由「台灣票據交換所」對於**公司**及**公司負責人**所出具之「票據信用資料查覆單」，應加蓋查覆單位及經辦員圖章。

點選必備附件E.-票據信用資料查覆單，
點選修改上傳附件資料，畫面如圖示：

參、線上申請操作說明(16/20)

距離申請截止倒數時間 37 天 06 時 45 分 08 秒

所有樹狀架構

- 民生公用物聯網申請表
 - 計畫基本資料
 - 申請公司基本資料
 - 附件資料
 - (1) 必備附件
 - A.最近3年會計師簽證之查核報告書
 - B.蒐集個人資料告知事項暨個人資料提供同意書(須用印或簽名)
 - C.建議迴避之人員清單(須用印)
 - D.聲明書(須用印)
 - E.票據信用資料查覆單(加蓋查覆單位及經辦員圖章)
 - F.公職人員及關係人身分關係揭露表**
 - G.資通安全要求 - 自我檢核表 需含「個人資料保護自我檢核表」
 - H.資料應用深度自評表 (PDF檔)
 - (2) 其他附件
 - 計畫線上申請

公司別

公司名稱

CPC

公職人員及關係人身分關係揭露表

請按 **修改** 進行附件上傳(JPG;JPEG;PNG;BMP)

修改

公職人員及關係人身分關係揭露表下載 F公職人員利益衝突迴避法第14條第2項.docx

揭露表上傳1 :

公職人員及關係人身分關係揭露表

儲存 取消

揭露表上傳1 : **上載**

揭露表上傳2 : **上載**

揭露表上傳3 : **上載**

揭露表上傳4 : **上載**

揭露表上傳5 : **上載**

點選可下載公務人員及關係人身分關係揭露表

1

2

4

3

點選必備附件-F.公務人員及關係人身分關係揭露表，點選修改上傳附件資料，畫面如上圖示

參、線上申請操作說明(17/20)



距離申請截止倒數時間 37 天 06 時 17 分 34 秒

所有樹狀架構

- 民生公用物聯網申請表
 - 計畫基本資料
 - 申請公司基本資料
 - 附件資料
 - (1) 必備附件
 - A.最近3年會計師簽證之查核報告書
 - B.蒐集個人資料告知事項暨個人資料提供同意書(須用印或)
 - C.建議迴避之人員清單(須用印)
 - D.聲明書(須用印)
 - E.票據信用資料查覆單(加蓋查覆單位及經辦員圖章)
 - F.公職人員及關係人身分關係揭露表
 - G.資通安全要求 - 自我檢核表 需含「個人資料保護自我檢核表」**
 - H.資料應用深度自評表 (PDF檔)
 - (2) 其他附件
 - 計畫線上申請

1

2

點選可下載資通安全要求

公司別

公司名稱

XXX

資通安全要求(PDF檔)

請按 修改 進行附件上傳(PDF)

修改

資通安全要求 - 自我檢核表下載 : G資通安全要求.docx

資通安全要求上傳 :

下載資通安全要求後請簽名或蓋章，並掃描成PDF，再上傳系統

4

資通安全要求(PDF檔)

儲存 取消

資通安全要求上傳 :

上載

3

點選必備附件-G.資通安全要求－自我檢核表需含「個人資料保護自我檢核表」，點選修改上傳附件資料，畫面如上圖示

參、線上申請操作說明(18/20)



距離申請截止倒數時間 37 天 06 時 15 分 51 秒

所有樹狀架構

- 民生公用物聯網申請表
 - 計畫基本資料
 - 申請公司基本資料
 - 附件資料
 - (1) 必備附件
 - A.最近3年會計師簽證之查核報告書
 - B. 蒐集個人資料告知事項暨個人資料提供同意書(須用印或
 - C.建議迴避之人員清單(須用印)
 - D.聲明書(須用印)
 - E.票據信用資料查覆單(加蓋查覆單位及經辦員圖章)
 - F.公職人員及關係人身分關係揭露表
 - G.資通安全要求 - 自我檢核表 需含「個人資料保護自我檢
 - H.資料應用深度自評表 (PDF檔)**
 - (2) 其他附件
 - 計畫線上申請

1

2

公司別

公司名稱

XXX

資料應用深度自評表 (PDF檔)

請按 修改 進行附件上傳(PDF)

修改

資料應用深度自評表： H資料應用深度自評表.docx

資料應用深度自評表上傳：

下載資料應用深度自評表填寫後請簽名或蓋章，並掃描成PDF，再上傳系統

資料應用深度自評表 (PDF檔)

儲存 取消

資料應用深度自評表上傳：

上載

點選可下載資料應用深度自評表

4

3

點選必備附件-H.資料應用深度自評表，
點選修改上傳附件資料，畫面如上圖示

參、線上申請操作說明(19/20)

九、其他附件資料

點選其他附件，點選修改上傳附件資料，畫面如下：



距離申請截止倒數時間 37 天 06 時 42 分 14 秒

所有樹狀架構

- 民生公用物聯網申請表
 - 計畫基本資料
 - 申請公司基本資料
- 附件資料
 - (1) 必備附件
 - (2) 其他附件**
 - 計畫線上申請

其他附件

請按 [修改](#) 進行附件PDF上傳

[修改](#)

點選可下載差異說明資料

計畫名稱：112年08測試計畫

A 差異說明資料(首次申請請填無)

差異說明資料格式下載：[A差異說明資料\(首次申請請填無\).docx](#)

差異說明資料(首次申請請填無)
(上傳格式 GIF;JPG;JPEG;PNG;PDF)：

B 其他附件(廠商自行依計畫書需要提供相關資料)

附件01：	附件01說明：
附件02：	附件02說明：
附件03：	附件03說明：
附件04：	附件04說明：
附件05：	附件05說明：
附件06：	附件06說明：
附件07：	附件07說明：

參、線上申請操作說明(20/20)

十、計畫書上傳

點選計畫線上申請，按下修改，可上傳計畫書，上傳完畢需點選儲存。



The screenshot shows the online application interface. On the left, a tree view shows the navigation path: 所有樹狀架構 > 民生公用物聯網申請表 > 計畫基本資料 > 申請公司基本資料 > 附件資料 > (1) 必備附件 > (2) 其他附件 > 計畫線上申請 (highlighted with a red box and circled '1').

The main content area is titled '線上申請' and contains a '修改' button (highlighted with a red box and circled '2'). Below this, a table displays application details: 計畫年度: 112, 計畫名稱: 測試, 計畫起訖日期: 2023/08/23 ~ 2024/10/31, 申請梯次: 第二梯次, 計畫類別: 領域型資料服務, 計畫書版本: 1. Below the table, there are fields for '計畫書上傳' and '用印申請表上傳 (PDF 或 圖檔)', both with '上傳' buttons. The '儲存' button (highlighted with a red box and circled '4') is located above the '工商憑證驗證' section.

The '工商憑證驗證' section shows a table with columns for 驗證日期時, 驗證結果, 計畫年度: 112, 計畫名稱: 測試, 計畫起訖日期: ~, 生效日期, and 有效日期時間. Below this, there are two rows for '工商憑證驗證' with '上傳' buttons (highlighted with a red box and circled '3').

At the bottom, there is an '申請紀錄' section with a table for 收執聯編號, 送件時間, and 送件帳號.

目前沒有任何資料

肆、完成線上申請(1/12)

確認資料無誤，可以「上傳用印計畫申請表電子檔」或「工商憑證驗證」二擇一送出申請：

1.上傳用印計畫申請表電子檔：

A.業者須下載計畫申請表檔案，列印後加蓋大小章，再將用印之計畫申請表上傳。

線上申請

修改 匯出計畫申請表 送出申請

1

iot.cpc.org.tw 顯示
確認資料已完整?

2 確定 取消

計畫年度：112
計畫名稱：測試
計畫起訖日期：2023/08/23 ~ 2024/10/31
計畫書上傳：~/WebPage/IrsPlanDocs/82d34d4c-d8a8-4437-b394-a210b6ed7c66.pdf
用印申請表上傳
(PDF 或 圖檔)：
建檔人員：測試帳號
修改人員：測試帳號

建檔時間：2023/08/24 09:07:23
修改時間：2023/08/24 09:07:23

工商憑證驗證

工商憑證驗證

肆、完成線上申請(2/12)

所有樹狀架構

- 民生公用物聯網申請表
 - 計畫基本資料
 - 申請公司基本資料
 - 附件資料
 - (1) 必備附件
 - (2) 其他附件
 - 計畫線上申請

線上申請

2 修改 匯出計畫申請表 送出申請

計畫年度： 112 申請梯次： 第二梯次

計畫名稱： 測試 計畫類別： 領域型資料服務

計畫起訖日期： 2023/08/23 ~ 2024/10/31 計畫書版本： 1

計畫書上傳： ~/WebPage/IrsPlanDocs/82d34d4c-d8a8-4437-b394-a210b6ed7c66.pdf

用印申請表上傳
(PDF 或 圖檔)：

建構人員： 測試帳號 建構時間： 2023/08/24 09:07:23

修改人員： 測試帳號 修改時間： 2023/08/24 09:07:23

4 儲存 取消

計畫年度： 112

*計畫名稱： 測試

計畫起訖日期： ~

*計畫書上傳： ~/WebPage/IrsPlanDocs, 上載

3 用印申請表上傳
(PDF 或 圖檔)： 上載

選擇已用印申請表掃描檔

肆、完成線上申請(3/12)

B. 按下送出申請，
系統彈出再確認訊息，
按【確認】後即送出申請

線上申請	
修改	匯出計畫申請表 送出申請 ①
計畫年度：	112
計畫名稱：	測試
計畫起訖日期：	2023/08/23 ~ 2024/10/31
計畫書上傳：	~/WebPage/IrsPlanDocs/82d34d4c-d8a...
用印申請表上傳 (PDF 或 圖檔)：	~/WebPage/IrsPlanDocs/a04c0606-28f2-41b1-d09c-245c4d1707bc.pdf
建檔人員：	測試帳號
修改人員：	測試帳號

iot.cpc.org.tw 顯示

確認資料已完整，並以此資料送交審查委員，

送出資料將無法再修改與匯出申請表。!

② **確定** 取消

工商憑證驗證

卡號：	生效日期：
驗證日期時間：	有效日期時間：
驗證結果：	

- 單一業者申請(產品開發或產品設計)
 - 工商憑證驗證：業者可於送出申請時，可於線上經系統驗證後送出申請。
 - 上傳用印計畫申請表電子檔：業者須下載計畫申請表檔案，列印後加蓋大小章，再將用印之計畫申請表上傳至系統後送出申請(免用工商憑證卡)。
- 聯盟業者申請(研發聯盟或產學合作，建議由主導業者送出申請)
 - 工商憑證驗證：由主導業者(或系統申請者)將其他聯盟成員用印之計畫申請表上傳至系統後，依系統指示於線上經系統驗證後送出申請。
 - 上傳用印計畫申請表電子檔：由主導業者(或系統申請者)將所有聯盟成員(含主導業者)用印之計畫申請表上傳至系統後送出申請(免用工商憑證卡)。

申請紀錄		
收執聯編號	送件時間	送件帳號

肆、完成線上申請(4/12)

C.系統自動產生「線上申請收執聯」才完成申請作業。

民生公共物聯網資料應用補助 線上計畫申請收執聯

系統已收到貴公司計畫申請，

計畫名稱：112年08測試計畫

送出時間：112/8/30 11:0:2

計畫編號為：20230830S001

此聯為證明您在規定時間內合格完成計畫申請，請妥善保存。

完成申請後，若上傳之計畫書有所缺漏時，最遲於112年第2梯次公告收件截止日翌日起3個工作天內(即112/10/13 17:30:59止)，至「線上申請」系統修改申請計畫書。

肆、完成線上申請(5/12)

2.使用工商憑證驗證：

所有樹狀架構

- 民生公用物聯網申請表
 - 計畫基本資料
 - 申請公司基本資料
- 附件資料
 - (1) 必備附件
 - (2) 其他附件
- 計畫線上申請**

線上申請

修改 匯出計畫申請表 送出申請

計畫年度：112	申請梯次：第二梯次
計畫名稱：測試	計畫類別：領域型資料服務
計畫起訖日期：2023/08/23 ~ 2024/10/31	計畫書版本：1
計畫書上傳：~/WebPage/IrsPlanDocs/82d34d4c-d8a8-4437-b394-a210b6ed7c66.pdf	
用印申請表上傳 (PDF 或 圖檔)：~/WebPage/IrsPlanDocs/a04c0606-28f2-41bf-a69e-249c4d1707bc.pdf	
建檔人員：測試帳號	建檔時間：2023/08/24 09:07:23
修改人員：測試帳號	修改時間：2023/08/24 09:07:23

工商憑證驗證

工商憑證驗證

卡號：	生效日期：
驗證日期時間：	有效日期時間：
驗證結果：	

1. 單一業者申請(產品開發或產品設計)，

(1) 工商憑證驗證：業者可於送出申請時，可於線上經系統驗證後送出申請。

(2) 上傳用印計畫申請表電子檔：業者須下載計畫申請表檔案，列印後加蓋大小章，再將用印之計畫申請表上傳至系統後送出申請(免用工商憑證卡)。

2. 聯盟業者申請(研發聯盟或產學合作，建議由主導業者送出申請)

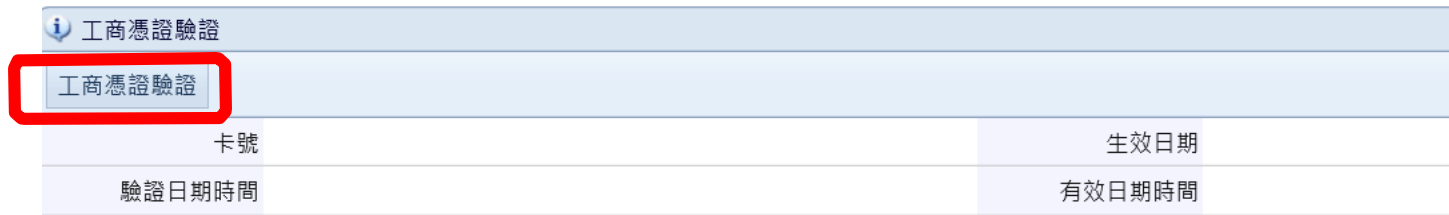
(1) 工商憑證驗證：由主導業者(或系統申請者)將其他聯盟成員用印之計畫申請表上傳至系統後，依系統指示於線上經系統驗證後送出申請。

(2) 上傳用印計畫申請表電子檔：由主導業者(或系統申請者)將所有聯盟成員(含主導業者)用印之計畫申請表上傳至系統後送出申請(免用工商憑證卡)。

肆、完成線上申請(6/12)

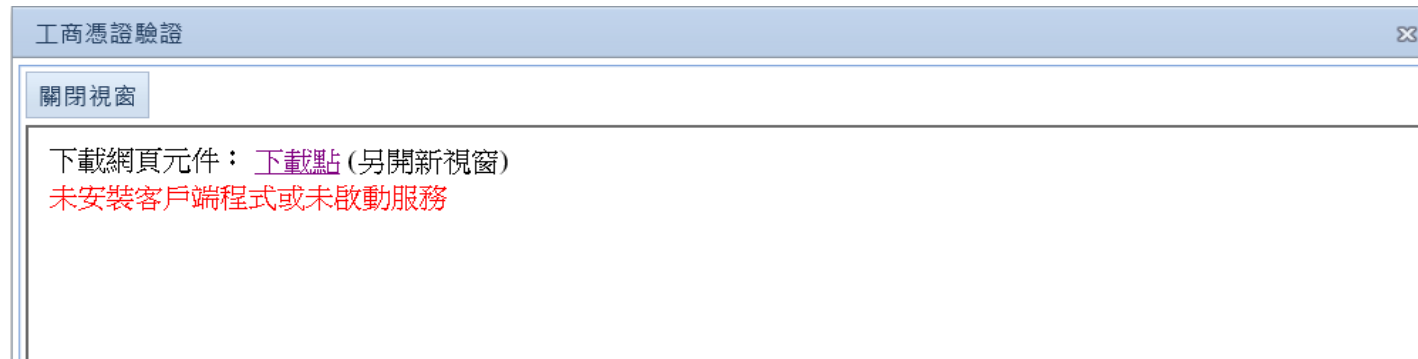
工商憑證驗證：業者可於送出申請時，可於線上經系統驗證後送出申請

A.請先安裝讀卡機，插入工商憑證，按下「憑證驗證」



工商憑證驗證	
卡號	生效日期
驗證日期時間	有效日期時間

B.按下「憑證驗證」，彈出以下視窗



工商憑證驗證

關閉視窗

下載網頁元件：[下載點](#) (另開新視窗)
未安裝客戶端程式或未啟動服務

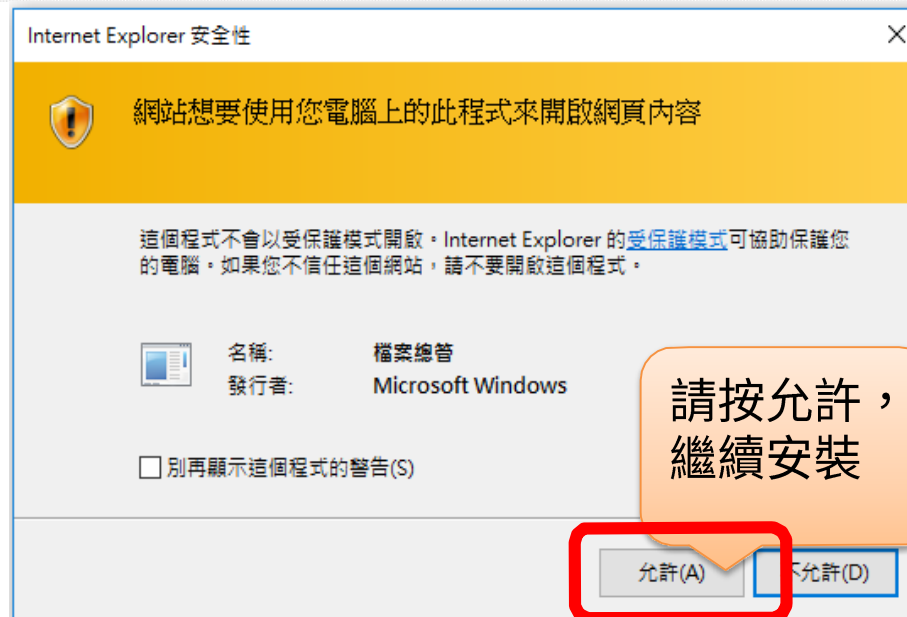
肆、完成線上申請(7/12)

B.請下載適合作業系統憑證驗證需要元件，並安裝。

跨平台網頁元件

下載Windows版(1.3.4.103200):	下載點一 / 下載點二
下載Mac版(1.3.4.2):	下載點一 / 下載點二 / MAC安裝說明
下載Linux版(1.3.4.1):	下載點一 / 下載點二

[檢視目前已安裝版本及IC卡自我檢測](#)



肆、完成線上申請(8/12)

C.若未出現讀卡機資訊，請將**工商憑證驗證**畫面關掉，再重按【驗證憑證】

所有樹狀架構

- 民生公用物聯網申請表
 - 計畫基本資料
 - 申請公司基本資料
- 附件資料
 - (1) 必備附件
 - (2) 其他附件
- 計畫線上申請

線上申請

修改
匯出計畫申請表
送出申請

計畫年度： 112	申請梯次： 第二梯次
計畫名稱： 測試	計畫類別： 領域型資料服務
計畫起訖日期： 2023/08/23 ~ 2024/10/31	計畫書版本： 1
計畫書上傳： ~/WebPage/IrsPlanDocs/82d34d4c-d8a8-4437-b394-a210b6ed7c66.pdf	
用印申請表上傳 (PDF 或 圖檔)： ~/WebPage/IrsPlanDocs/a04c0606-28f2-41bf-a69e-249c4d1707bc.pdf	
建檔人員： 測試帳號	建檔時間： 2023/08/24 09:07:23
修改人員： 測試帳號	修改時間： 2023/08/24 09:07:23

工商憑證驗證

工商憑證驗證

卡號：	生效日期：
驗證日期時間：	有效日期時間：
驗證結果：	

1. 單一業者申請(產品開發或產品設計)，
 (1) 工商憑證驗證：業者可於送出申請時，可於線上經系統驗證後送出申請。
 (2) 上傳用印計畫申請表電子檔：業者須下載計畫申請表檔案，列印後加蓋大小章，再將用印之計畫申請表上傳至系統後送出申請(免用工商憑證卡)。
 2. 聯盟業者申請(研發聯盟或產學合作，建議由主導業者送出申請)
 (1) 工商憑證驗證：由主導業者(或系統申請者)將其他聯盟成員用印之計畫申請表上傳至系統後，依系統指示於線上經系統驗證後送出申請。
 (2) 上傳用印計畫申請表電子檔：由主導業者(或系統申請者)將所有聯盟成員(含主導業者)用印之計畫申請表上傳至系統後送出申請(免用工商憑證卡)。

肆、完成線上申請(9/12)

D.輸入PIN碼，出現憑證資訊，憑證狀態顯示為**正常**即可關掉**工商憑證驗證**畫面。



輸入PIN碼

標題: SERIALNUMBER=04208592, O=測試公司2, C=TW
發行: OU=(測試用) 政府測試憑證管理中心, O=行政院, C=TW
序號: 008F99F282604727E8701210085C05C9FA
卡號: TTA0121106000379
生效時間: 2017/09/07 09:54:01
結束時間: 2018/03/07 09:54:01
簽署時間: 2018/01/24 12:55:44

憑證狀態: 正常

肆、完成線上申請(10/12)

E.系統紀錄驗證後資料

工商憑證驗證	
憑證驗證	
卡號： TTA0121106000379	生效日期： 2017/9/7 上午 09:54:01
驗證日期時間： 2018/1/24 下午 01:56:56	有效日期時間： 2018/3/7 上午 09:54:01
驗證結果： 正常	
<p>1. 單一業者申請(產品開發或產品設計)，</p> <p>(1) 工商憑證驗證：業者可於送出申請時，可於線上經系統驗證後送出申請。</p> <p>(2) 上傳用印計畫申請表電子檔：業者須下載計畫申請表檔案，列印後加蓋大小章，再將用印之計畫申請表上傳至系統後送出申請(免用工商憑證卡)。</p> <p>2. 聯盟業者申請(研發聯盟或產學合作，建議由主導業者送出申請)</p> <p>(1) 工商憑證驗證：由主導業者(或系統申請者)將其他聯盟成員用印之計畫申請表上傳至系統後，依系統指示於線上經系統驗證後送出申請。</p> <p>(2) 上傳用印計畫申請表電子檔：由主導業者(或系統申請者)將所有聯盟成員(含主導業者)用印之計畫申請表上傳至系統後送出申請(免用工商憑證卡)。</p>	

肆、完成線上申請(11/12)

F.按下送出申請，系統彈出再確認訊息，按【確認】後即送出申請

線上申請		
修改	匯出計畫申請表	送出申請 1
計畫年度： 112		
計畫名稱： 測試		
計畫起訖日期： 2023/08/23 ~ 2024/10/31		
計畫書上傳： ~/WebPage/IrsPlanDocs/82d34d4c-d8a8-4437-b394-a210b6ed7c66.pdf		
用印申請表上傳 (PDF 或 圖檔)： ~/WebPage/IrsPlanDocs/a04c0606-28f2-41bf-a69e-249c4d1707bc.pdf		
建檔人員： 測試帳號	建檔時間： 2023/08/24 09:07:23	
修改人員： 測試帳號	修改時間： 2023/08/24 09:07:23	

工商憑證驗證	
工商憑證驗證	
卡號：	生效日期：
驗證日期時間：	有效日期時間：
驗證結果：	

1. 單一業者申請(產品開發或產品設計)，

(1) 工商憑證驗證：業者可於送出申請時，可於線上經系統驗證後送出申請。

(2) 上傳用印計畫申請表電子檔：業者須下載計畫申請表檔案，列印後加蓋大小章，再將用印之計畫申請表上傳至系統後送出申請(免用工商憑證卡)。

2. 聯盟業者申請(研發聯盟或產學合作，建議由主導業者送出申請)

(1) 工商憑證驗證：由主導業者(或系統申請者)將其他聯盟成員用印之計畫申請表上傳至系統後，依系統指示於線上經系統驗證後送出申請。

(2) 上傳用印計畫申請表電子檔：由主導業者(或系統申請者)將所有聯盟成員(含主導業者)用印之計畫申請表上傳至系統後送出申請(免用工商憑證卡)。

申請紀錄		
收執聯編號	送件時間	送件帳號

iot.cpc.org.tw 顯示

確認資料已完整，並以此資料送交審查委員，

送出資料將無法再修改與匯出申請表。!

2

確定

取消

肆、完成線上申請(12/12)

G.系統自動產生「線上申請收執聯」才完成申請作業。

民生公共物聯網資料應用補助 線上計畫申請收執聯

系統已收到貴公司計畫申請，

計畫名稱：112年08測試計畫

送出時間：112/8/30 11:0:2

計畫編號為：20230830S001

此聯為證明您在規定時間內合格完成計畫申請，請妥善保存。

完成申請後，若上傳之計畫書有所缺漏時，最遲於112年第2梯次公告收件截止日翌日起3個工作天內(即112/10/13 17:30:59止)，至「線上申請」系統修改申請計畫書。

伍、檔案下載區

於申請階段相關文件頁面，可點選黃框部分下載各檔案



民生公共物聯網 資料應用補助

計畫說明
01 申請階段相關文件
02 簽約階段相關文件
03 計畫管考階段相關文件
04 結案階段相關文件
05 會計作業-經費累積表(Excel)
06 計畫變更相關文件
07 成效追蹤
問答集

01 申請階段相關文件

01 線上申請系統

02 112年第2梯次申請須知全文

03 申請須知全文與附件編輯檔案

申請須知附件檔中，
可下載提案計畫書與簡報格式檔



陸、注意事項

本次系統需繳交資料如下，請依其規定完成用印上傳：

1. 計畫書與計畫申請表
2. 近3年會計師簽證查核報告
3. 蒐集個人資料告知事項暨個人資料提供同意書
4. 建議迴避人員清單
5. 聲明書
6. 票據信用查覆單
7. 資通安全要求-自我檢核表需含「個人資料保護自我檢核表」
8. 公職人員及關係人身分關係揭露表
9. 資料應用深度自評表
10. 其他附件-差異說明資料(首次申請請填無)
11. 其他附件-委外勞務合作意向書/合約書

柒、聯絡方式



感謝聆聽
敬請賜教

洽詢電話：(02) 2709-0638 分機257、281

傳真號碼：(02) 2709-0531

官網查詢：數位發展部數位產業署-民生公共物聯網資料應用補助

聯繫地址：106台北市大安區信義路三段41-2號4樓